

# Prikkelarm Museumbezoek

## Vorbereiding op jouw bezoek

Leuk dat je een bezoek brengt aan CODA Museum! Dit document kun je gebruiken om je voor te bereiden op jouw bezoek.

## Tijden

Op jouw e-ticket vind je de door jouw gekozen starttijd van jouw Prikkelarm Museumbezoek. Je moet CODA uiterlijk om 21.00 uur verlaten, ongeacht de gekozen starttijd.

## Adres

CODA Apeldoorn  
Vosselmanstraat 299  
7311 CL in Apeldoorn

## Telefoonnummer

055-5268400

## Parkeren

Je kunt parkeren in de parkeergarage Museum Centrum, aan de Roggestraat. In deze parkeergarage vind je 628 reguliere parkeerplaatsen, zes mindervalideparkeerplaatsen, twee elektrische oplaadpunten en een lift. Naast het museum, eveneens aan de Roggestraat, vind je twee mindervalidenparkeerplaatsen waar je met een gehandicaptenparkeerkaart maximaal drie uur kunt parkeren. Deze parkeerplaats kan niet vooraf worden gereserveerd.

## Toegankelijkheid

CODA is toegankelijk voor mensen met een rolstoel, rollator of scootmobiel. Daarnaast hebben we twee rolstoelen die je kosteloos kunt lenen. Wil je hier gebruik van maken, dan adviseren we je deze van tevoren te reserveren; dit kan door te bellen naar 055-5268400. Voor meer informatie over toegankelijkheid, kijk op:  
[www.coda-apeldoorn.nl/nl/contact/toegankelijkheid](http://www.coda-apeldoorn.nl/nl/contact/toegankelijkheid).

## Meer informatie en vragen

Wil je meer informatie of heb je vragen, kijk dan op [www.coda-apeldoorn.nl/prikkelarm](http://www.coda-apeldoorn.nl/prikkelarm) of neem contact op met Merel Buiting via [m.buiting@coda-apeldoorn.nl](mailto:m.buiting@coda-apeldoorn.nl).

**C O D A**

## Het gebouw

Dit zie je wanneer je naar de hoofdingang van CODA kijkt.



Om naar binnen te gaan, gebruik je de draaideur of de elektrische deur. De elektrische deur is toegankelijk voor mensen die gebruikmaken van een rolstoel of rollator. Deze deur opent wanneer je op de drukknop naast de deur drukt.

## De centrale balie

Je komt binnen bij de centrale balie van CODA. Deze ziet er zo uit:

Wanneer je bij de centrale balie bent, kun je bezoekers tegenkomen die voor CODA Centrale Bibliotheek komen. Deze bezoekers hebben geen toegang tot de prikkelarme openstelling. Wel kunnen er hierdoor meer mensen en geluiden zijn bij de balie.



## De medewerkers

Bij de centrale balie tref je een medewerker van klantenservice en een gastvrouw of -heer. Medewerkers van klantenservice en gastvrouwen en -heren dragen kleding naar keuze en zijn herkenbaar aan een roze button:



In CODA kun je ook medewerkers tegenkomen van de technische dienst. Zij dragen een zwarte polo met daarop het logo van CODA:



## **Ticket**

Bij de centrale balie lever je jouw ticket voor het Prikkelarm Museumbezoek in. Je krijgt dit ticket niet meer terug. Nu heb je toegang tot CODA Museum.

## **Toiletten**

Er zijn op verschillende plekken in het gebouw toiletten. De eerste toiletten die je tegenkomt tijdens jouw bezoek zijn de toiletten links naast de centrale balie. Daar vind je een dames-, heren- en mindervalidetoilet. Het mindervalidetoilet ziet er zo uit:



## **CODA Winkel**

Rechts naast de centrale balie vind je CODA Winkel. De winkel is gesloten tijdens de prikkelarme openstelling. Zo ziet CODA Winkel er uit:




## **CODA Café**

Om bij CODA Museum te komen, loop je door CODA Café en daarna langs de groene plantenwand. Het Café sluit op donderdag om 17.30 uur en is gesloten tijdens het Prikkelarm Museumbezoek. Wel is het mogelijk dat er nog (enkele) geuren aanwezig zijn. Zo ziet het café er uit:



Zo ziet de route langs de groene plantenwand er uit:



## Kluisjes

Nadat je de door de gang met de groene plantenwand bent gelopen, kom je bij de kluisjes. De kluisjes zien er zo uit:  
Hier mag je je jas opbergen. Dit is niet verplicht. Indien je een rugtas bij je hebt of een tas die even groot (of groter) is als een rugtas, dan is het verplicht om deze in een kluisje op te bergen. Twijfel je of jouw tas mee mag het museum in? Vraag dit dan aan de medewerker bij de centrale balie.



## Open ruimte

Nadat je de kluisjes bent gepasseerd, kom je in de open ruimte voor CODA Museum. In deze ruimte vind je de lift. De open ruimte ziet er zo uit:



## Lift


De lift kun je gebruiken om je te verplaatsen naar de toiletten of garderobe. De lift ziet er zo uit:

De reguliere toiletten en de garderobe vind je een verdieping lager. Druk hiervoor op de liftknop van 'auditorium'. Het mindervalidetoilet vind je op de eerste verdieping.



## Garderobe

Wanneer je vanuit de open ruimte naar de garderobe kijkt, ziet de garderobe er zo uit:



## Toiletten

De reguliere toiletten zien er zo uit:





## CODA Museum

Wanneer je je aan het begin van het museum bevindt, zie je dit:



Je kunt de brede trap gebruiken om naar de tentoonstelling(en) te lopen. Het is ook mogelijk om met de plateaulift te gaan. De trap heeft gele markeringen op de treden aan weerszijden van de trap. De trap ziet er zo uit:



De gele markeringen zien er zo uit:



De plateaulift naar het museum kun je bedienen door de drukknop links van de lift te gebruiken. Houd er rekening mee dat de plateaulift een harde piep maakt om aan te kondigen dat deze gaat bewegen. Het is niet mogelijk dit geluid uit te schakelen. De lift ziet er zo uit:




## De museumzalen

Wanneer je de trap of plateaulift naar het museum hebt genomen, bevind je je in de Grote Zaal. De kunstwerken in de Grote Zaal wisselen per tentoonstelling. De Grote Zaal ziet er zo uit:



Links van de grote zaal vind je de Van Reekum Galerij evenals de lift en trap naar de Noordzaal op de eerste verdieping. De kunstwerken in deze zalen wisselen per tentoonstelling. De lift en trap zien er zo uit:



De kunstwerken in de Noordzaal wisselen per tentoonstelling. De Noordzaal ziet er zo uit:



Vanuit de Noordzaal kijk je uit op de Grote Zaal en de Van Reekum Galerij. Het uitzicht ziet er zo uit:



## Lichten tentoonstellingsruimten

Tijdens je museumbezoek worden zo veel mogelijk lampen gedimd of uitgezet. Een aantal spotjes in de museumzalen kan echter niet worden gedimd. Ben je gevoelig voor licht, dan adviseren we je een zonnebril of hoofddeksel mee te nemen tijdens je bezoek.

## Tentoonstellingen

Sommige tentoonstellingen zijn prikkelrijker dan andere. Je kunt denken aan prikkelrijke kunstwerken, maar ook aan spiegeland glas. Informeer van tevoren hoe prikkelarm of rijk de tentoonstelling is die je gaat bezoeken.



## Rustruimte

Tijdens jouw bezoek mag je op elk moment gebruikmaken van de rustruimte in het auditorium. Deze ruimte is tijdens het Prikkelarm Museumbezoek een stilteruimte.

Vraag een medewerker hoe je bij de rustruimte komt.

Dit zijn voorbeelden van zitplekken in de rustruimte:



Dit zie je wanneer je vanuit de rustruimte naar buiten kijkt:



## Zitten

In het museum staan bankjes waar je gebruik van kunt maken. Je kunt er ook voor kiezen een krukje mee te nemen, zodat je zelf kunt kiezen waar je gaat zitten. De krukjes hangen aan een rek, beneden naast de brede trap in de Grote Zaal. Je mag hier zelf een krukje pakken.



## Einde

Om 21.00 uur sluit CODA. Indien je een jas of tas in de kluisjes of garderobe hebt gedaan, kun je deze voor die tijd weer ophalen.

## Uitgang

Tijdens de prikkelarme openstelling is de uitgang in CODA Café. Je kunt de uitgang herkennen aan het roze bordje 'uitgang'.

